

致：中华人民共和国商务部

中华人民共和国四氯乙烯产业

反倾销调查申请书附件

(公开文本)

北京市天路律师事务所

二〇一三年四月二十八日

证据目录和清单

附件一：授权委托书

- 一、山东新龙科技股份有限公司
- 二、昊华鸿鹤化工有限责任公司

附件二：天路律师事务所代理律师指派书

附件三：四氯乙烯进出口情况的统计数据（全国海关信息中心提供）

附件四：申请人四氯乙烯生产经营情况统计（作保密处理）

附件五：关于全球四氯乙烯产业概况以及欧盟、美国四氯乙烯国内（地区内）产业情况及其市场销售价格的报告（作保密处理）

附件六：全国四氯乙烯产能、产量情况统计（中国氯碱工业协会提供）

附件七：支持企业支持函及其产量情况

- 一、支持企业支持函
- 二、支持企业产量情况（作保密处理）

附件八：关于欧盟、美国向中国出口四氯乙烯运费、保险费的说明及有关证据

- 一、欧盟、美国向中国出口四氯乙烯运费的说明及有关证据
- 二、欧盟、美国向中国出口四氯乙烯保险费的说明及有关证据

附件九：保密性证据的非保密性概要

附件一

授权委托书

委托方：山东新龙科技股份有限公司

昊华鸿鹤化工有限责任公司

受托方：北京市天路律师事务所

授权委托书

委托方：山东新龙科技股份有限公司

受托方：北京市天路律师事务所

委托方在此委托北京市天路律师事务所作为委托方的代理人，全权代理委托方向中华人民共和国商务部申请对进口四氯乙烯产品进行反倾销调查一案的有关事务，包括但不限于向国家主管部门提交申请材料、提出或变更有关权利主张、向有关单位调查取证、参加听证会等。

委托期限至委托事项经法定程序终止时结束。

委托方：山东新龙科技股份有限公司

授权代表：

受托方：北京市天路律师事务所

授权代表：

二〇一三年一月二十一日

企业法人营业执照

(副本)

注册号 370783200011262

名称 山东新龙科技股份有限公司
住所 寿光市王高新龙工业园 (陈家马庄村北)

法定代表人姓名 李法曾

注册资本 肆仟伍佰万元

实收资本 肆仟伍佰万元

公司类型 股份有限公司(非上市、自然人投资或控股)

经营范围 前置许可经营项目：研发、生产、销售：三氯氢硅、三氯乙稀、四氯乙稀、盐酸、乙炔 (凭《安全生产许可证》核定的许可范围生产经营，有效期至2015年05月14日)。

一般经营项目：经营国家允许范围内的货物与技术的进出口业务(不含法律法规和国务院决定的禁止、限制和前置审批项目)。***


成立日期 二零零九年十月十六日
营业期限 2009年10月16日至 2009年10月15日

须知

- 1.《企业法人营业执照》是企业法人资格和合法经营的凭证。
- 2.《企业法人营业执照》分为正本和副本，正本和副本具有同等法律效力。
- 3.《企业法人营业执照》正本应当置于住所的醒目位置。
- 4.《企业法人营业执照》不得伪造、涂改、出租、出借、转让。
- 5.登记事项发生变化，应当向公司登记机关申请变更登记，换领《企业法人营业执照》。
- 6.每年三月一日至六月三十日，应当参加年度检验。
- 7.《企业法人营业执照》被吊销后，不得开展与清算无关的经营活动。
- 8.办理注销登记，应当交回《企业法人营业执照》正本和副本。
- 9.《企业法人营业执照》遗失或者毁坏的，应当在公司登记机关指定的报刊上声明作废，申请补领。

年度检验情况

--	--	--	--



授权委托书


委托方：昊华鸿鹤化工有限责任公司

受托方：北京市天路律师事务所


委托方在此委托北京市天路律师事务所作为委托方的代理人，全权代理委托方向中华人民共和国商务部申请对进口四氯乙烯产品进行反倾销调查一案的有关事务，包括但不限于向国家主管部门提交申请材料、提出或变更有关的权利主张、向有关单位调查取证、参加听证会等。

委托期限至委托事项经法定程序终止时结束。

委托方：昊华鸿鹤化工有限责任公司
授权代表：



受托方：北京市天路律师事务所
授权代表：



二〇一三年一月二十一日

附件二

代理律师指派书

北京市天路律师事务所

指派律师：高强、杨鹏

代理律师指派书

北京市天路律师事务所接受山东新龙科技股份有限公司、昊华鸿鹤化工有限责任公司(简称委托方)的委托,并指派我所高强律师、杨鹏律师作为委托方的代理人。

代理权限:全权代理委托方向中华人民共和国商务部申请对来自欧盟、美国的四氯乙烯进行反倾销调查一案的有关事务,包括但不限于向国家主管部门提交申请材料、提出或变更有关的权利主张、向有关单位调查取证、参加听证会。

委托期限至委托事项经法定程序终止时结束。

北京市天路律师事务所

指派律师:

高强 杨鹏

二〇一三年一月三十一日

律师事务所执业许可证

证号： 21101200910537924

北京市天路 律师事务所，符合《律师法》
及《律师事务所管理办法》规定的条件，准予设立并
执业。

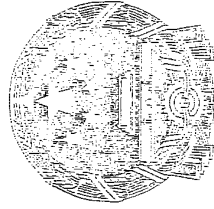
发证机关： 北京市司法局

发证日期： 2009 年 12 月 27 日

本证为持证人依法获准律师执业的有效证件。持证人执业应当出示本证，请司法机关和有关岗位、个人予以协助。



中华人民共和国司法部



中华人民共和国 律师执业证

Lawyer's License
People's Republic of China

中华人民共和国司法部监制

中华人民共和国司法部


执业机构 北京市天路律师事务所

执业证类别 专职律师

执业证号 11101199910835150

法律职业资格
或律师资格证号


京司律证字第1620号



发证机关

发证日期

2009 年 12 月 27 日




持证人 高强


性别 男

身份证号 11010819600910181X

律师年度考核备案

考核年度	2011年	考核结果	合格
备案机关			
备案日期	2011年6月-2012年5月		

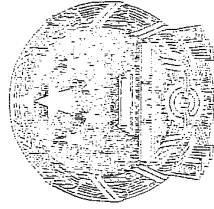
律师年度考核备案

考核年度	二〇一二年	考核结果	称职
备案机关			
备案日期	2012年6月-2013年5月		

本证为持证人依法获准律师执业的有效证件。持证人执业应当出示本证，请司法机关和有关单位、个人予以协助。



中华人民共和国司法部



中华人民共和国 律师执业证

Lawyer's License
People's Republic of China

中华人民共和国司法部监制

中华人民共和国司法部

执业机构 北京市天路律师事务所

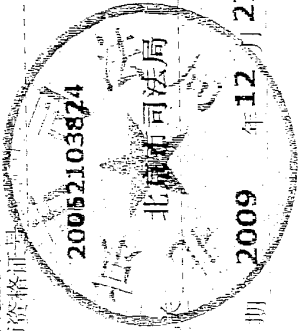
执业证类别 专职律师

执业证号 11101200810789320

法律职业资格
或律师资格证的

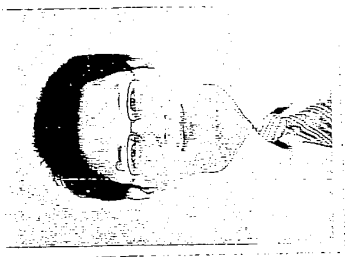
20052103874

发证机关



发证日期

2009 年 12 月 27 日

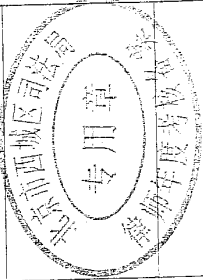


持证人 杨鹏


性 别 男

身份证号 372832197809084731

律师年度考核备案

考核年度	2012年度
考核结果	称职
备案机关	
备案日期	2012年6月-2013年5月

律师年度考核备案

考核年度	2011年度
考核结果	称职
备案机关	
备案日期	2011年6月-2012年5月

四氯乙烯进出口情况的统计数据

全国海关信息中心提供

2009年12月进口八位商品/国别量值表

单位：美元

八位商品		计 量	1 至 12 月累计	
国 别		单 位	数 量	金 额
29032300	四氯乙烯（全氯乙烯）	千克	19,458,720	11,317,395
116	日本	千克	257,402	226,908
301	比利时	千克	1,998,756	1,013,440
303	英国	千克	1,005,296	707,902
304	德国	千克	8,868,249	5,736,746
305	法国	千克	3,216,840	1,543,162
344	俄罗斯联邦	千克	240,000	128,351
502	美国	千克	3,794,907	1,937,705
609	新西兰	千克	77,270	23,181

报表提供：海关总署信息中心 电话：6519.5623

2010年12月进口八位商品/国别量值表

单位：美元

八位商品	国别	计 量	1 至 12 月 累 计	
		单 位	数 量	金 额
29032300	四氯乙烯（全氯乙烯）	千克	42,904,282	38,257,385
116	日本	千克	1,880,492	2,251,184
304	德国	千克	20,756,161	18,209,330
305	法国	千克	403,920	284,695
502	美国	千克	19,857,409	17,510,286
609	新西兰	千克	6,300	1,890

报表提供：海关总署信息中心 电话：6519.5623

2011年12月进口八位商品/国别量值表

单位：美元

八位商品	国别	计 量	1 至 12 月 累 计	
		单 位	数 量	金 额
29032300	四氯乙烯（全氯乙烯）	千克	28,491,050	59,233,347
116	日本	千克	1,405,800	2,166,120
304	德国	千克	6,680,560	11,787,024
305	法国	千克	65,010	151,917
502	美国	千克	20,329,780	45,125,316
609	新西兰	千克	9,900	2,970

报表提供：海关总署信息中心 电话：6519.5623

2012年12月进口八位商品/国别量值表

单位：美元

八位商品		计 量	1 至 12 月累计	
国 别		单 位	数 量	金 额
29032300	四氯乙烯（全氯乙烯）	千克	21,482,952	18,728,462
116	日本	千克	891,000	902,286
304	德国	千克	11,650,315	9,893,468
502	美国	千克	8,941,637	7,932,708

报表提供: 海关总署信息中心 电话:6519.5623

2012年03月进口八位商品 / 国别量值表

单位：美元

八位商品	国别	计 量	1 至 03 月累计	
		单 位	数 量	金 额
29032300	四氯乙烯（全氯乙烯）	千克	5,499,309	5,587,341
116	日本	千克	455,400	515,196
304	德国	千克	1,647,002	1,788,766
502	美国	千克	3,396,907	3,283,369

报表提供: 海关总署信息中心 电话:6519.5623

2013年03月进口八位商品 / 国别量值表

单位：美元

八位商品	国别	计 量	1 至 03 月累计	
		单 位	数 量	金 额
29032300	四氯乙烯（全氯乙烯）	千克	10,637,755	5,808,860
116	日本	千克	495,000	377,190
304	德国	千克	10,142,755	5,431,670

报表提供: 海关总署信息中心 电话:6519.5623

2012年1季进口八位商品/国别量值表

单位：美元

八位商品 国别	计 量 单 位	1 季	
		数 量	金 额
29032300 四氯乙烯（全氯乙烯）	千克	5,499,309	5,587,341
116 日本	千克	455,400	515,196
304 德国	千克	1,647,002	1,788,766
502 美国	千克	3,396,907	3,283,369

报表提供: 海关总署信息中心 电话:6519.5623

2012年2季进口八位商品/国别量值表

单位：美元

八位商品 国别	计 量 单 位	2 季	
		数 量	金 额
29032300 四氯乙烯（全氯乙烯）	千克	5,645,998	4,690,087
116 日本		138,600	131,670
304 德国		2,999,711	2,464,130
502 美国		2,507,687	2,094,287

报表提供: 全国海关信息中心 海关资讯网 <http://www.hgtj.cn> 电话:6519.5623

2012年3季进口八位商品/国别量值表

单位：美元

八位商品 国别	计 量 单 位	3 季	
		数 量	金 额
29032300 四氯乙烯（全氯乙烯）	千克	9,037,584	7,663,524
304 德国		6,000,541	5,108,472
502 美国		3,037,043	2,555,052

报表提供: 全国海关信息中心 海关资讯网 <http://www.hgtj.cn> 电话:6519.5623

2012年4季进口八位商品/国别量值表

单位：美元

八位商品 国别	计 量 单 位	4 季	
		数 量	金 额
29032300 四氯乙烯（全氯乙烯）	千克	1,300,061	787,510

116	日本	297,000	255,420
304	德国	1,003,061	532,090

报表提供: 全国海关信息中心 海关资讯网 <http://www.hgtj.cn> 电话:6519.5623

2009年12月出口八位商品 / 国别量值表

单位：美元

八位商品	国别	计 量	1 至 12 月累计	
		单 位	数 量	金 额
29032300	四氯乙烯（全氯乙烯）	千克	796,718	659,465
103	孟加拉国	千克	22,200	25,265
109	朝鲜	千克	5,318	7,072
111	印度	千克	46,200	32,436
113	伊朗	千克	252,200	184,787
118	科威特	千克	15,000	17,704
137	土耳其	千克	22,200	15,829
138	阿联酋	千克	222,000	193,140
141	越南	千克	18,000	15,840
246	苏丹	千克	20,200	49,691
440	萨尔瓦多	千克	18,000	12,584
601	澳大利亚	千克	155,400	105,117

报表提供：海关总署信息中心 电话：6519.5623

2010年12月出口八位商品 / 国别量值表

单位：美元

八位商品	国别	计 量	1 至 12 月 累 计	
		单 位	数 量	金 额
29032300	四氯乙烯（全氯乙烯）	千克	1,161,715	1,636,970
109	朝鲜	千克	9,900	14,580
111	印度	千克	175,200	240,340
113	伊朗	千克	43,200	47,520
135	叙利亚	千克	24,000	34,840
138	阿联酋	千克	376,800	506,099
145	哈萨克斯坦	千克	24,000	32,400
206	喀麦隆	千克	44,400	63,270
214	吉布提	千克	43,200	60,048
303	英国		千克	15
30				
344	俄罗斯联邦	千克	54,400	75,579
412	智利	千克	112,800	177,264
413	哥伦比亚	千克	139,200	219,504
419	厄瓜多尔	千克	24,000	33,360
444	乌拉圭	千克	24,000	34,345
601	澳大利亚	千克	66,600	97,791

报表提供：海关总署信息中心 电话：6519.5623

2011年12月出口八位商品/国别量值表

单位:美元

八位商品	国别	计 量	1 至 12 月 累 计	
		单 位	数 量	金 额
29032300	四氯乙烯(全氯乙烯)	千克	3,565,804	6,592,666
103	孟加拉国	千克	34,200	60,743
111	印度	千克	492,600	831,688
113	伊朗	千克	24,000	40,800
117	约旦	千克	24,000	38,400
122	马来西亚	千克	21,600	37,447
127	巴基斯坦	千克	48,000	66,000
131	沙特阿拉伯	千克	66,900	121,485
133	韩国	千克	203,400	429,459
134	斯里兰卡	千克	24,000	36,000
136	泰国	千克	24,000	39,643
137	土耳其	千克	216,000	348,540
138	阿联酋	千克	570,000	1,089,120
224	肯尼亚	千克	24,000	32,400
244	南非	千克	324,000	681,392
303	英国		千克	4
8				
344	俄罗斯联邦	千克	168,000	325,018
347	乌克兰	千克	69,300	109,197
402	阿根廷	千克	115,200	220,160
412	智利	千克	168,000	306,480
413	哥伦比亚	千克	384,000	742,660
419	厄瓜多尔	千克	72,000	129,600
423	危地马拉	千克	48,000	87,030
434	秘鲁	千克	96,000	163,240
444	乌拉圭	千克	48,000	81,960
445	委内瑞拉	千克	120,000	253,280
502	美国	千克	38,400	59,186
601	澳大利亚	千克	120,000	216,220
609	新西兰	千克	22,200	45,510

报表提供: 海关总署信息中心 电话:6519.5623

2012年12月出口八位商品/国别量值表

单位:美元

八位商品	国别	计 量	1 至 12 月 累 计	
		单 位	数 量	金 额
29032300	四氯乙烯(全氯乙烯)	千克	7,872,721	8,966,574
103	孟加拉国	千克	15,000	17,505
111	印度	千克	1,081,120	1,186,698
112	印度尼西亚	千克	21,000	25,249
113	伊朗	千克	126,900	148,798
117	约旦	千克	42,000	51,975
118	科威特	千克	10,200	11,963
120	黎巴嫩	千克	24,000	30,842
122	马来西亚	千克	58,500	64,935
127	巴基斯坦	千克	662,400	782,560
129	菲律宾	千克	72,000	80,625
131	沙特阿拉伯	千克	96,000	109,200
132	新加坡	千克	43,200	52,493
133	韩国	千克	296,400	328,853
135	叙利亚	千克	24,000	27,600
136	泰国	千克	102,600	125,400
137	土耳其	千克	144,000	168,168
138	阿联酋	千克	96,000	108,480
145	哈萨克斯坦	千克	24,000	44,880
206	喀麦隆	千克	69,000	67,612
215	埃及	千克	285,600	506,431
231	毛里求斯	千克	9,000	13,950
244	南非	千克	477,600	502,246
303	英国	千克	45,001	50,664
336	立陶宛	千克	24,000	31,000
337	格鲁吉亚	千克	48,000	60,230
344	俄罗斯联邦	千克	584,700	629,746
347	乌克兰	千克	686,660	805,760
402	阿根廷	千克	180,000	187,629
410	巴西	千克	192,000	205,000
412	智利	千克	240,000	249,856
413	哥伦比亚	千克	261,000	279,610
419	厄瓜多尔	千克	240,000	260,400
423	危地马拉	千克	120,000	132,720
429	墨西哥	千克	24,000	21,320
434	秘鲁	千克	302,400	328,344
444	乌拉圭	千克	210,000	215,520
445	委内瑞拉	千克	309,000	340,680
501	加拿大	千克	40,800	67,051
502	美国	千克	359,640	392,566
601	澳大利亚	千克	225,000	252,015

报表提供: 海关总署信息中心 电话:6519.5623

2012年3月出口八位商品/国别量值表

单位：美元

八位商品	国别	计 量	1 至 3 月 累 计	
		单 位	数 量	金 额
29032300	四氯乙烯(全氯乙烯)	千克	1,923,620	2,267,528
103	孟加拉国	千克	15,000	17,505
111	印度	千克	240,000	270,878
112	印度尼西亚	千克	6,000	7,738
113	伊朗	千克	42,900	51,909
117	约旦	千克	19,500	23,400
127	巴基斯坦	千克	240,000	262,080
131	沙特阿拉伯	千克	48,000	57,840
132	新加坡	千克	43,200	52,493
133	韩国	千克	106,800	126,253
135	叙利亚	千克	24,000	27,600
136	泰国	千克	34,200	43,672
137	土耳其	千克	108,000	128,160
145	哈萨克斯坦	千克	24,000	44,880
215	埃及	千克	24,000	28,800
231	毛里求斯	千克	9,000	13,950
244	南非	千克	48,000	64,230
303	英国	千克	22,500	27,600
344	俄罗斯联邦	千克	60,000	65,799
347	乌克兰	千克	162,256	206,729
402	阿根廷	千克	12,000	15,170
410	巴西	千克	48,000	57,520
412	智利	千克	24,000	28,800
413	哥伦比亚	千克	72,000	86,240
419	厄瓜多尔	千克	120,000	134,400
423	危地马拉	千克	24,000	25,200
434	秘鲁	千克	67,200	77,424
444	乌拉圭	千克	24,000	27,976
445	委内瑞拉	千克	72,000	86,240
502	美国	千克	122,760	142,901
601	澳大利亚	千克	60,000	69,218

报表提供: 海关总署信息中心 电话:6519.5623

2013年03月出口八位商品/国别量值表

单位：美元

八位商品	国别	计 量	1 至 03 月累计	
		单 位	数 量	金 额
29032300	四氯乙烯(全氯乙烯)	千克	1,730,020	1,606,030
111	印度	千克	13,500	12,773
113	伊朗	千克	24,000	25,200
116	日本	千克	3,000	3,078
122	马来西亚	千克	19,200	19,248
127	巴基斯坦	千克	24,000	22,761
131	沙特阿拉伯	千克	48,000	43,200
133	韩国	千克	42,000	39,594
145	哈萨克斯坦	千克	28,800	26,928
206	喀麦隆	千克	48,000	45,040
244	南非	千克	173,100	157,937
303	英国	千克	43,500	42,925
344	俄罗斯联邦	千克	91,200	84,348
347	乌克兰	千克	157,200	154,074
402	阿根廷	千克	19,800	18,199
410	巴西	千克	21,000	18,900
412	智利	千克	96,000	85,920
413	哥伦比亚	千克	144,000	130,418
419	厄瓜多尔	千克	141,000	128,735
423	危地马拉	千克	69,600	62,202
429	墨西哥	千克	201,000	187,420
434	秘鲁	千克	67,200	61,106
445	委内瑞拉	千克	96,000	86,400
502	美国	千克	98,320	94,163
601	澳大利亚	千克	51,000	46,629
609	新西兰	千克	9,600	8,832

报表提供: 海关总署信息中心 电话:6519.5623

2009年12月进口八位商品/贸易方式/国别量值表

单位：美元

八位商品 贸易方式 国别	计 量 单 位	1 至 12 月 累 计	
		数 量	金 额
29032300 四氯乙烯（全氯乙烯）	千克	19,458,720	11,317,395
10 一般贸易		15,003,073	8,722,518
116 日本		257,402	226,908
303 英国		1,005,296	707,902
304 德国		6,488,628	4,178,490
305 法国		3,216,840	1,543,162
344 俄罗斯联邦		240,000	128,351
502 美国		3,794,907	1,937,705
14 来料加工装配贸易		356,990	107,097
304 德国		279,720	83,916
609 新西兰		77,270	23,181
15 进料加工贸易		4,098,657	2,487,780
301 比利时		1,998,756	1,013,440
304 德国		2,099,901	1,474,340

报表提供：全国海关信息中心 海关资讯网 <http://www.hgtj.cn> 电话：6519.5623

2010年12月进口八位商品/贸易方式/国别量值表

单位：美元

八位商品 贸易方式 国别	计 量 单 位	1 至 12 月 累 计	
		数 量	金 额
29032300 四氯乙烯（全氯乙烯）	千克	42,904,282	38,257,385
10 一般贸易		19,621,330	18,388,254
116 日本		1,880,492	2,251,184
304 德国		7,680,725	7,470,760
305 法国		403,920	284,695
502 美国		9,656,193	8,381,615
14 来料加工装配贸易		112,194	33,658
304 德国		105,894	31,768
609 新西兰		6,300	1,890
15 进料加工贸易		23,170,758	19,835,473
304 德国		12,969,542	10,706,802
502 美国		10,201,216	9,128,671

报表提供：全国海关信息中心 海关资讯网 <http://www.hgtj.cn> 电话:6519.5623

2011年12月进口八位商品/贸易方式/国别量值表

单位：美元

八位商品 贸易方式 国别	计 量	1 至 12 月 累 计	
	单 位	数 量	金 额
29032300 四氯乙烯（全氯乙烯）	千克	28,491,050	59,233,347
10 一般贸易		11,967,143	23,781,294
116 日本		1,405,800	2,166,120
304 德国		5,390,800	9,819,426
305 法国		65,010	151,917
502 美国		5,105,533	11,643,831
14 来料加工装配贸易		249,660	74,898
304 德国		239,760	71,928
609 新西兰		9,900	2,970
15 进料加工贸易		16,274,247	35,377,155
304 德国		1,050,000	1,895,670
502 美国		15,224,247	33,481,485

报表提供：全国海关信息中心 海关资讯网 <http://www.hgtj.cn> 电话:6519.5623

2012年12月进口八位商品/贸易方式/国别量值表

单位：美元

八位商品 贸易方式 国别	计 量 单 位	1 至 12 月 累 计	
		数 量	金 额
29032300 四氯乙烯（全氯乙烯）	千克	21,482,952	18,728,462
10 一般贸易		10,943,016	9,277,647
116 日本		891,000	902,286
304 德国		6,197,011	5,147,031
502 美国		3,855,005	3,228,330
15 进料加工贸易		10,539,936	9,450,815
304 德国		5,453,304	4,746,437
502 美国		5,086,632	4,704,378

报表提供：全国海关信息中心 海关资讯网 <http://www.hgtj.cn> 电话:6519.5623

申请人四氯乙烯生产经营情况统计

(作保密处理)

关于全球四氯乙烯产业概况以及
美国、欧盟四氯乙烯国内（地区内）
产业情况及其市场销售价格的报告

（作保密处理）

报告内容如下:

一、全球四氯乙烯产业概况

四氯乙烯，又称全氯乙烯，英文名称为 Perchloroethylene 或 tetrachloroethylene，简称 PCE。四氯乙烯为乙烯中全部氢原子被氯取代而生成的化合物。

四氯乙烯是一种重要的有机氯产品，用途广泛，在工业上主要用作有机溶剂、干洗剂、脱硫剂、织物整理剂、金属去污剂、脂肪类萃取剂、有机合成和热传递介质，医疗上用作驱虫药，以及制冷剂 HCFC-123、HCFC-124 和 HFC-125 等的中间体等。

自 1925 年四氯乙烯实现工业化生产以来，在世界范围内得到了很大的发展。2012 年，全球四氯乙烯（PCE）的总生产能力约为 51.5 万吨。生产装置主要集中在美国、欧盟和亚洲地区的中国和日本。其中美国四氯乙烯产能 22.3 万吨，约占全球产能的 43.30%；欧盟四氯乙烯产能 13.3 万吨，约占全球产能的 25.83%；中国四氯乙烯产能 11.6 万吨，约占全球产能的 22.52%；日本四氯乙烯产能 2.7 万吨，约占全球产能的 5.24%。2009 年年初，英国 ICI 公司决定在欧洲市场关闭 12 万吨/年四氯乙烯装置，对全球四氯乙烯市场造成了不小的影响，短期内导致国际市场供应量锐减，带动了我国四氯乙烯的生产。

2012 年，全球四氯乙烯的产量约 42.8 万吨，消费量约 40.49 万吨。四氯乙烯的消费区域主要集中在美国、欧盟和亚洲的中国，其中美国的消费量约为 17.01 万吨，占全球总消费量的 42.01%；欧盟地区的消费量约 5.77 万吨，占全球总消费量的 14.25%；中国的消费量约 8.06 万吨，占全球总消费量的 19.91%。

2012 年全球四氯乙烯消费领域和消费构成分布为干洗 58%，金属清洗 24%，气雾剂 10%，其他 8%。

二、美国、欧盟产业情况

2012 年，美国四氯乙烯的生产能力约 22.3 万吨，产量约 20.3 万吨，消费量约 17.01 万吨。美国四氯乙烯的生产厂家主要有美国陶氏化学公司（Dow Chemical U.S.A）、美国西方化学公司（Occidental Chemical）以及美国 PPG 工业公司（PPG Industries, Inc），其中美国陶氏化学公司四氯乙烯产能约 8 万吨，美国西方化学公司约 7.5 万吨，美国 PPG 工业公司约 6.8 万吨。2010 年美国陶氏化学公司将其四氯乙烯产能从 6.5 万吨扩建到 8 万吨。

2012 年，欧盟地区四氯乙烯的生产能力约 13.3 万吨，产量约 12.5 万吨，消费量约 5.77 万吨。欧盟四氯乙烯的生产厂家主要分布在法国和德国，为法国苏威公司以及德国陶氏化学公司，其中法国苏威

公司 (Solvay SA) 四氯乙烯产能约 3.3 万吨, 德国陶氏化学公司约 10 万吨。

2012 年美国、欧盟四氯乙烯的生产能力、产量、消费量及出口能力具体情况如下:

单位: 万吨

	生产能力	产量	消费量	出口能力
美国	22.3	20.3	17.01	5.29
欧盟	13.3	12.5	5.77	7.53

注: 出口能力=生产能力-消费量。

三、2012 年 4 月至 2013 年 3 月期间美国、欧盟四氯乙烯的国内 (地区内) 市场销售价格

单位: 美元/吨

	美国	欧盟
2012 年 4 月至 2013 年 3 月	1870	1570

附件六


全国四氯乙烯产能、 产量情况统计

中国氯碱工业协会提供

全国四氯乙烯产能、产量数据统计

本协会统计的2009年至2013年第一季度期间四氯乙烯产品的全国产能、产量数据如下:

	单位	产能	产量
2009年	吨	25200	19500
2010年	吨	38000	26000
2011年	吨	66000	36000
2012年	吨	116000	67000
2013年第一季度	吨	/	16000



支持企业支持函及其

产量情况

一、支持企业支持函

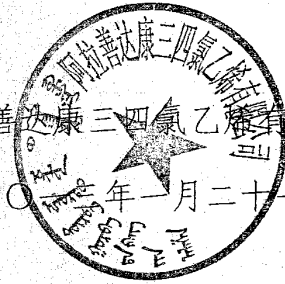
支持函

本公司愿以支持企业的身份支持以昊华鸿鹤化工有限责任公司、山东新龙科技股份有限公司为代表的国内四氯乙烯产业对进口四氯乙烯产品提起反倾销调查申请。

特此声明。

阿拉善达康三四氯乙烯有限公司

二〇一〇年一月二十一日



支持函

本公司愿以支持企业的身份支持以昊华鸿鹤化工有限责任公司、山东新龙科技股份有限公司为代表的国内四氯乙烯产业对进口四氯乙烯产品提起反倾销调查申请。

特此声明。



企业法人营业执照

(副本)
注册号 640221200007771

名称 宁夏康美化工有限公司

住所 平罗县太沙工业区

法定代表人姓名 余奇凯

注册资本 捌佰万圆整

实收资本 捌佰万圆整



公司类型 一人有限责任公司(私营法人独资)

经营范围 三氯乙稀、四氯乙稀、盐酸、F-134a、
沸物、三氯乙稀、二氯乙稀、氯乙稀、
* * *

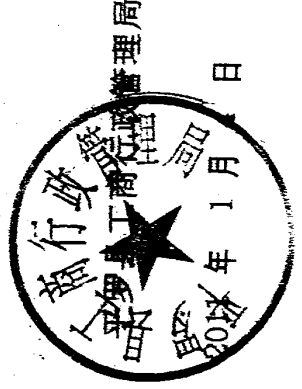
须知

1. 《企业法人营业执照》是企业法人资格和合法经营的凭证。
2. 《企业法人营业执照》分为正本和副本，正本和副本具有同等法律效力。
3. 《企业法人营业执照》正本应当置于住所的醒目位置。
4. 《企业法人营业执照》不得伪造、涂改、出租、出借、转让。
5. 登记事项发生变化，应当向公司登记机关申请变更登记，换领《企业法人营业执照》。
6. 每年三月一日至六月三十日，应当参加年度检验。
7. 《企业法人营业执照》被吊销后，不得开展与清算无关的经营活动。
8. 办理注销登记，应当交回《企业法人营业执照》正本和副本。
9. 《企业法人营业执照》遗失或者毁坏的，应当在公司登记机关指定的报刊上声明作废，申请补领。

年度检验情况

			
--	---	--	--

每年3月1日至6月30日参加年检，不再另行通知



成立日期 二零零六年四月十三日

营业期限 二零零六年四月十三日 至 二零一三年十一月三十日


支持函

本公司愿以支持企业的身份支持以昊华鸿鹤化工有限责任公司、山东新龙科技股份有限公司为代表的国内四氯乙烯产业对进口四氯乙烯产品提起反倾销调查申请。

特此声明。

山东聊城鲁西化工第六化肥有限公司

二零一三年一月二十一日



企业法人营业执照

(副本)

注册号 371524018004707



名称 山东聊城鲁西化工第六化肥有限公司

住所 东阿县鲁西化工工业园

法定代表人姓名 李刚

注册资本 壹仟捌佰贰拾捌万元

实收资本 壹仟捌佰贰拾捌万元

公司类型 有限责任公司

经营范围

前置许可经营项目：硫酸、氯磺酸、盐酸、一氟甲烷、二氟甲烷、三氟甲烷的生产、销售（安全生产许可证有效期至2014年05月22日止）；甲苯、硫酸、三氟甲烷、盐酸、易燃液体、甲烷、易燃固体、自然和遇湿易燃物品；硫磺的销售（危险化学品经营许可证有效期至2013年03月02日止）。

一般经营项目：氯化钙、氯化石蜡的生产、销售、硫酸下游化工产品产品的研发、制造；各案范围内的进出口业务（依法须经批准的项目，须经有效许可证经营）**

成立日期 二零一二年一月一日

营业期限 贰拾年（自2012年01月01日至2032年01月01日）


须知

- 1.《企业法人营业执照》是企业法人资格的证明，应妥善保管。
- 2.《企业法人营业执照》分为正本和副本，正本和副本具有同等法律效力。
- 3.《企业法人营业执照》正本和副本遗失或损毁应重新办理。
- 4.《企业法人营业执照》不得伪造、涂改、出借、转让。
- 5.营业执照遗失或灭失，应当即向公司登记机关申请变更名称，换领《企业法人营业执照》。
- 6.每年三月一日起至六月三十日，应参加年度检验。
- 7.《企业法人营业执照》有效期届满，不得开展经营活动。
- 8.办理注销登记，应当交回《企业法人营业执照》正本和副本。
- 9.《企业法人营业执照》遗失或损毁的，应当向登记机关申请补领。

明上声明作废。 李刚补领

年度检验情况

--	--	--	--



二零一二年一月一日

二、支持企业产量情况

(作保密处理)

关于欧盟、美国向中国出口四氯乙烯 运费、保险费的说明及 有关证据

- 一、关于欧盟、美国向中国出口四氯乙烯运费的说明及有关证据
- 二、关于欧盟、美国向中国出口四氯乙烯保险费的说明及有关证据

一、 关于欧盟、美国向中国出口四氯乙烯运费的说明及有关证据

关于欧盟、美国向中国出口四氯乙烯运费的说明

据申请人了解，四氯乙烯海运出口一般采用 20 呎集装箱货柜，每个货柜可以运输 20 吨。根据锦程物流网的报价，一个 20 呎集装箱货柜运抵欧盟、美国主要港口的费用分别为 USD1430、USD3350。由此推算每吨四氯乙烯运抵欧盟、美国主要港口的费用分别为 USD71.5、USD167.5。

因此，申请人有理由推定欧盟、美国的四氯乙烯出口到中国主要港口(口岸)的每吨运费分别为 USD70、USD165。

• 您所在的位置： 海运 > 海运费查询 > 青岛海运价格 > 青岛到费城海运费

青岛到费城海运费

- **3550** 20`
- **4400** 40`
- **4700** 40HQ
- **45`**

[分享](#) [举报](#) [收藏](#) (0人收藏)

- 起始港: 青岛
- 目的港: 费城
- 承运人: **COSCO**
- 预计船期: 周日
- 是否中转: 否
- 航程: 20天
- 箱型: GP 普柜
- 限重(吨): 20'<= 电询 40'<= 电询
- 提单要求: MB/L
- 舱位情况: 正常
- 适用品名: 普通货
- 最低箱量: 0
- 付款方式: 预付

咨询电话: 13606393148 andy   **询价**  如果对方 QQ 或 MSN 长时间无人答复, 请立即

 [联系公共客服询价](#)

您所在的位置: 海运 > 海运费查询 > 青岛海运价格 > 青岛到汉堡海运费

青岛到汉堡海运费

- **1430** 20`
- **2760** 40`
- **2800** 40HQ
- **-** 45`

[分享](#) [举报](#) [收藏](#) (0 人收藏)

- 起始港: 青岛
- 目的港: 汉堡
- 承运人: 电询
- 预计船期: 周五
- 是否中转: 否
- 航程: 31 天
- 箱型: GP 普柜
- 限重(吨): 20'<= 电询 40'<= 电询
- 提单要求: MB/L
- 舱位情况: 正常
- 适用品名: 普通货
- 最低箱量: 0
- 付款方式: 预付

咨询电话: 86-532-89070895 佳讯物流



如果对方 QQ 或 MSN 长时

间无人答复, 请立即 "[联系公共客服询价](#)"

二、关于欧盟、美国向中国出口四氯乙烯保险费的说明及有关证据

关于欧盟、美国向中国出口四氯乙烯 保险费的说明及有关证据

据申请人了解,从欧盟、美国运抵中国主要港口的海运保险费主要有:平安险(F.P.A)、水渍险(W.A)和一切险(A.R)。其中平安险是三大险种(平安险、水渍险和一切险)中保险费率最低的险种。根据中国进口货运保险一般货物费率表(海运),计算出从欧盟、美国运抵中国主要港口的海运保险费率分别为:0.15%、0.15%。

进口货运保险普通货物费率表

(一) 所有进口货物均按本费率表计算保险费，但如在指明货物费率表中的货物，承保一切险时还须加上指明货物费率计算保险费。有特殊规定的按特殊规定计收。

(二) 各种散装货物以及化肥、糖、粮谷、木材、油（包括油料）、活牲畜、新鲜果菜，其保险责任均至卸货港口仓库或场地时终止。上述货物如需从港口转运到内地还需按转运内地费率加费的规定加费。

(三) 本表系按每百元计算。

(1) 海运

地区	平安险 F . P . A	水渍险 W . A	一切险 A . R .
台湾、香港、澳门、南朝鲜、日本	0 . 08	0.12	0.25
大洋洲及亚洲国家和地区	0 . 10	0.15	0.35
加拿大、美国、欧洲	0 . 15	0.20	0.45
非洲及中南美洲	0 . 20	0.25	0.50

(2) 陆运

地区	陆运	陆运一切险
香港、澳门	0 . 07	0 . 20
其它地区	0 . 15	0 . 40

(3) 空运

地区	航空运输险	航空一切险
香港、澳门、台湾、日本、南朝鲜	0 . 10	0 . 25
其他世界各地	0 . 20	0 . 45

(4) 邮包

附件九

保密性证据的非保密性概要

北京市天路律师事务所

保密性证据的非保密性概要

为了使本案的利害关系方能了解申请人申请保密材料部分的综合信息，申请人特此将已申请保密的附件做成非保密性概要。

（一）申请书正文

由于在申请书正文中带有【】部分的内容涉及申请人的商业秘密，其披露将对申请人产生不利影响，特申请予以保密。申请保密的内容已在申请书中做了相应说明。

（二）申请书附件

申请保密的附件四：申请人四氯乙烯生产经营情况统计。此附件是由申请企业提供的生产经营数据，包括生产能力、产量、内销量、国内销售收入、市场份额、利润、利润率、投资收益率、经营现金流量、开工率、劳动生产率、价格、就业、工资、库存等数据材料。由于具体数据涉及申请人的商业秘密，其披露将对申请人产生不利影响，特申请予以保密。为便于对保密信息能有合理的了解，对保密信息作了简要叙述，具体如下：

1. 2009年至2012年期间，申请人的生产能力从2010年开始不断增长；2013年1-3月与2012年同期相比没变化。
2. 2009年至2012年，申请人的产量持续增长；2013年1-3月与2012年同期相比有所下降。
3. 2009年至2012年，申请人的内销量逐年增长；2013年1-3月与2012年同期相比有所下降。
4. 2009年至2011年，申请人的内销收入不断增长，但自2012年起开始大幅下降。
5. 2009年至2013年1-3月，申请人占国内市场份额一直较低。
6. 2009年至2013年1-3月期间，申请人的国内销售利润于2010年扭亏为盈，但自2012年起又大幅下降，亏损严重。
7. 2009年至2013年1-3月期间，申请人的国内销售利润率2009年为负，2010年有所提高并转为正数，但自2012年起又降为负数。

8. 2009 年至 2013 年 1-3 月期间，申请人的投资收益率 2009 年为负，2010 年有所提高并转为正数，但自 2012 年起又开始降为负数。
9. 2009 年至 2013 年 1-3 月期间，申请人的现金流量净额自 2012 年开始大幅减少。
10. 2009 年至 2013 年 1-3 月期间，申请人的开工率一直较低，并呈下降趋势。
11. 2009 年至 2012 年，申请人的劳动生产率不断提高，2013 年 1-3 月与 2012 年同期相比有所下降。
12. 2009 年至 2011 年，昊华鸿鹤的国内销售价格不断上涨，但从 2012 年开始大幅下降；山东新龙的国内销售价格从 2012 年开始大幅下降。
13. 2009 年至 2012 年，申请人的员工人数逐年增长，2013 年 1-3 月比 2012 年同期有所增长。
14. 2009 年至 2012 年，申请人的就业人员的工资不断增长，2013 年 1-3 月比 2012 年同期有所增长。
15. 2009 年至 2012 年，申请人的库存量持续大幅增加，在 2012 年达到最高并数量巨大；2013 年 1-3 月仍维持较高的数量。

申请保密的附件五：关于全球四氯乙烯产业概况以及美国、欧盟四氯乙烯国内（地区内）产业情况及其市场销售价格的报告。由于此附件是由有关的咨询机构提供的，披露该附件的内容将对资料提供者的正常工作产生不利影响，因此申请人在披露全球四氯乙烯产业概况及被申请调查国家（地区）四氯乙烯产业情况及市场销售价格的基础上，对此附件的其他内容申请予以保密。

申请保密的附件七（二）：支持本次反倾销申请调查企业的产量。由于涉及支持企业的商业秘密，其披露将对支持企业产生不利影响，特申请予以保密。